

# Swiss Design Association Lohn- und Honorarreport

---

Die Swiss Design Association versteht sich als Kompetenzzentrum für umfassenden Wissenstransfer der Designbranche in der Schweiz. Der Verband vertritt gegen aussen die Interessen derer, die sich professionell mit Design befassen.

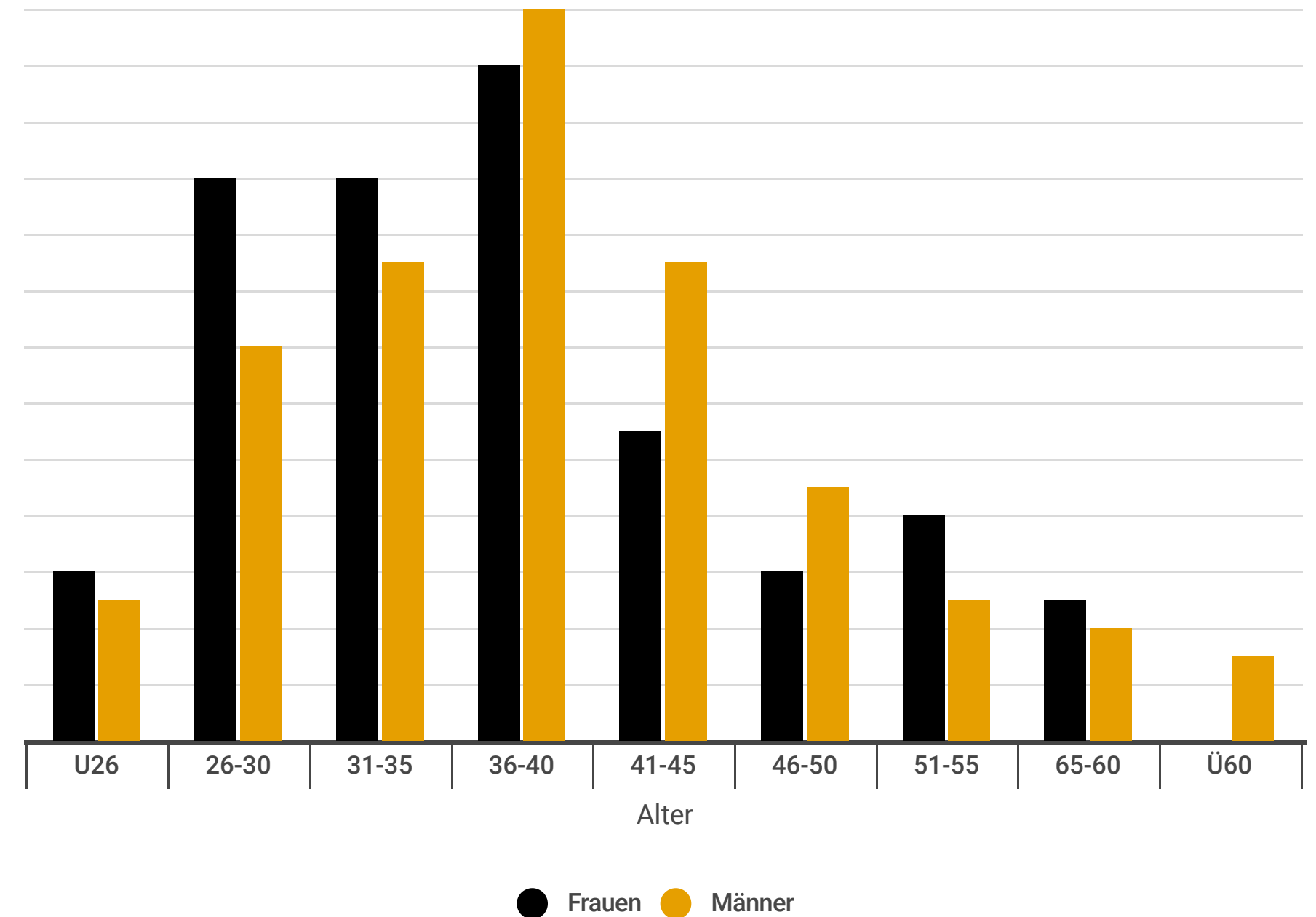
Auf vielseitigen Wunsch hin, hat die SDA im Jahr 2018 die erste Lohn- und Honorarerhebung der vertretenen Branchen durchgeführt. Der vorliegende Report fasst die Resultate zusammen und schafft einen Überblick über die Situation in der Schweiz.

# Demografie TeilnehmerInnen

Die Lohn- und Honorarerhebung wurde im Sommer 2018 mittels einem Onlinefragebogen lanciert und blieb bis Ende Jahr offen. Teilnehmen konnten sowohl Verbandsmitglieder wie Nichtmitglieder, sofern sie in einer durch die SDA vertretenen Branche tätig sind. Dazu gehören Industrial Design / Produktdesign, Interaction Design, Textildesign, Modedesign, Szenografie, Retaildesign und Designmanagement.

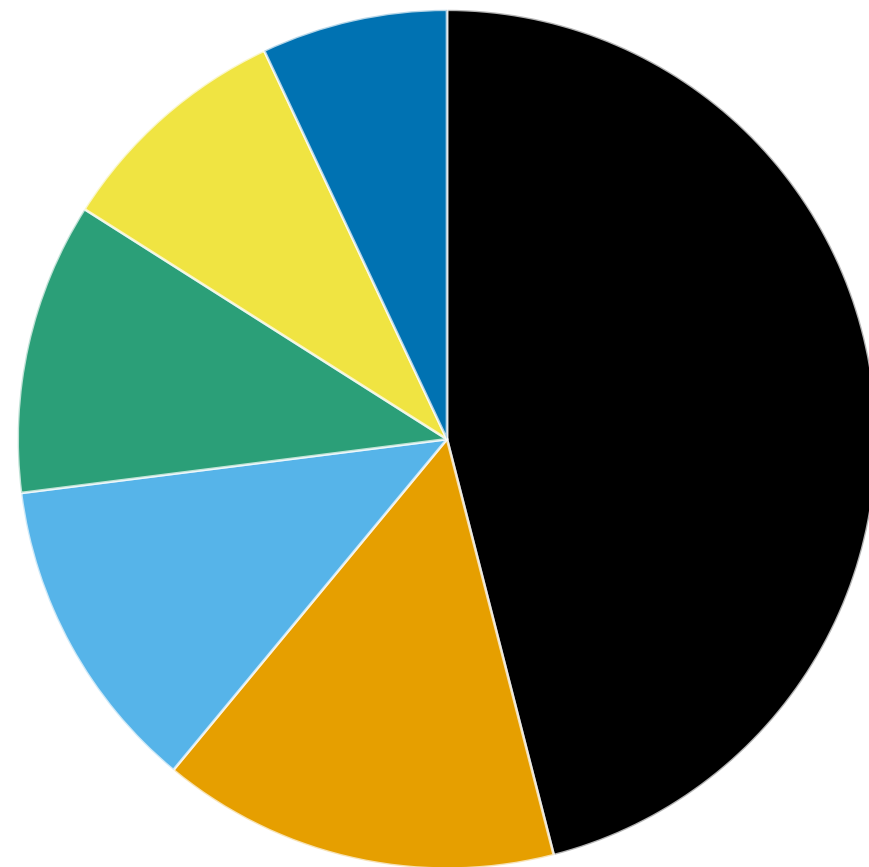
Teilgenommen haben 321 Personen, davon konnten die Antworten von 201 Personen für die Auswertung verwendet werden. Der Anteil Frauen und Männer ist in etwa ausgeglichen, wobei es branchenspezifische Schwankungen gibt.

Rund 50% der Teilnehmenden sind zwischen 30 und 40 Jahre alt. Der Rest verteilt sich gleichmässig. Das starke Gefälle bezüglich der Region und der Branche ist mit grosser Wahrscheinlichkeit auf die Verankerung des Verbandes zurückzuführen und ist nicht repräsentativ für die gesamte Designlandschaft.



# Regionen

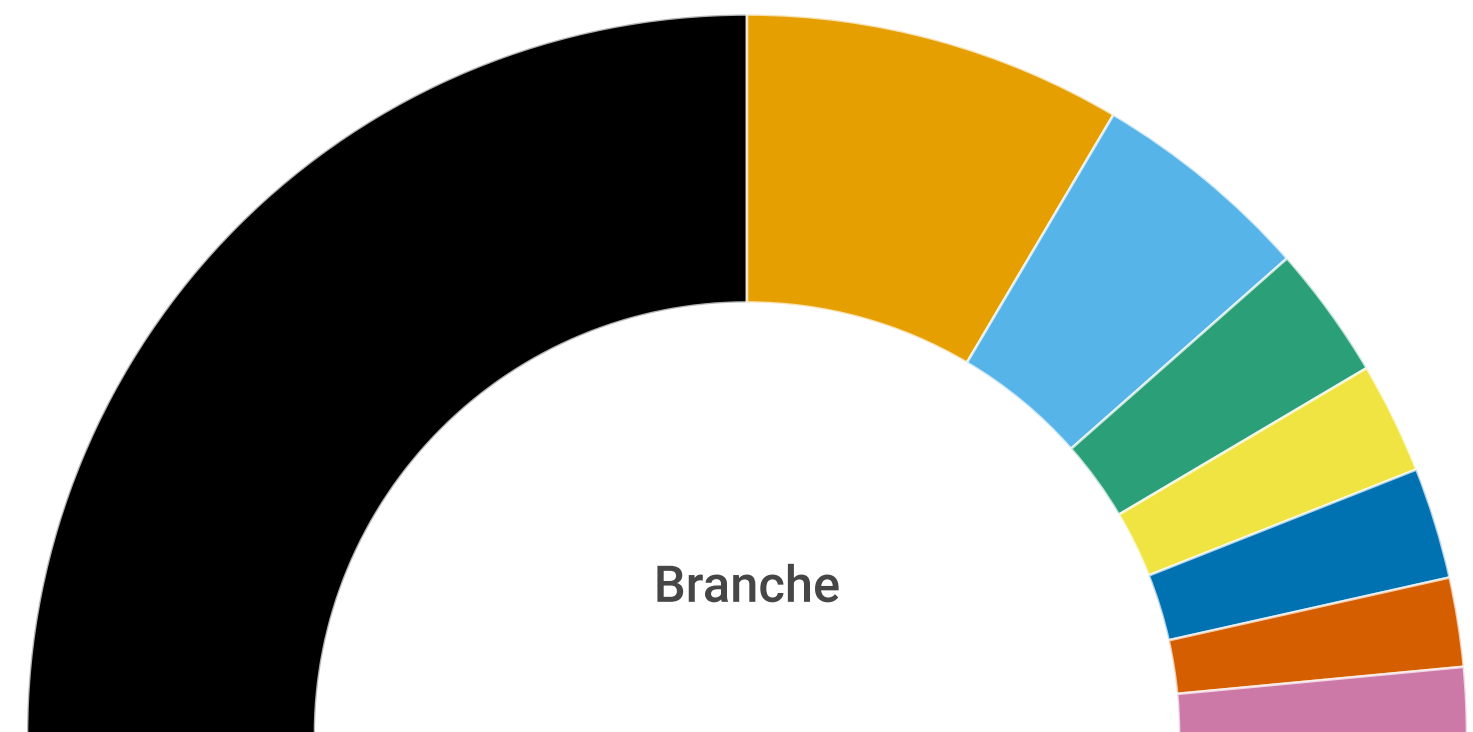
«In welcher Region sind Sie tätig?»



- Zürich
- Nordwestschweiz
- Espace Mittelland
- Région Lemannique
- Zentralschweiz
- Ostschweiz

# Branchen

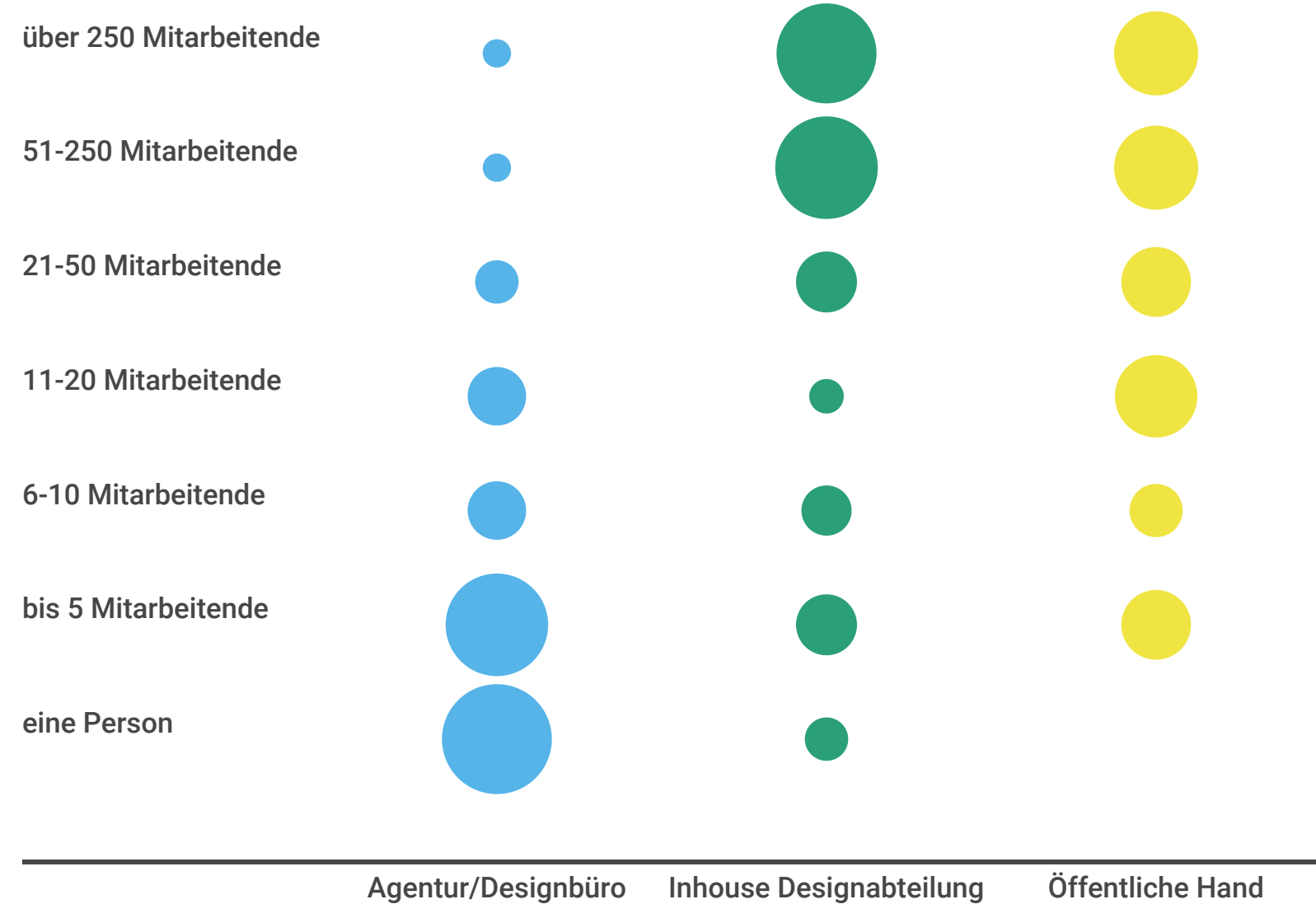
«In welcher Branche sind Sie hauptsächlich tätig?»  
Mehrfachantworten möglich



- Industrial Design
- Designmanagement / Strategic Design
- Interaction Design
- Designlehre / Forschung
- Textildesign
- Modedesign
- Szenografie
- Retail

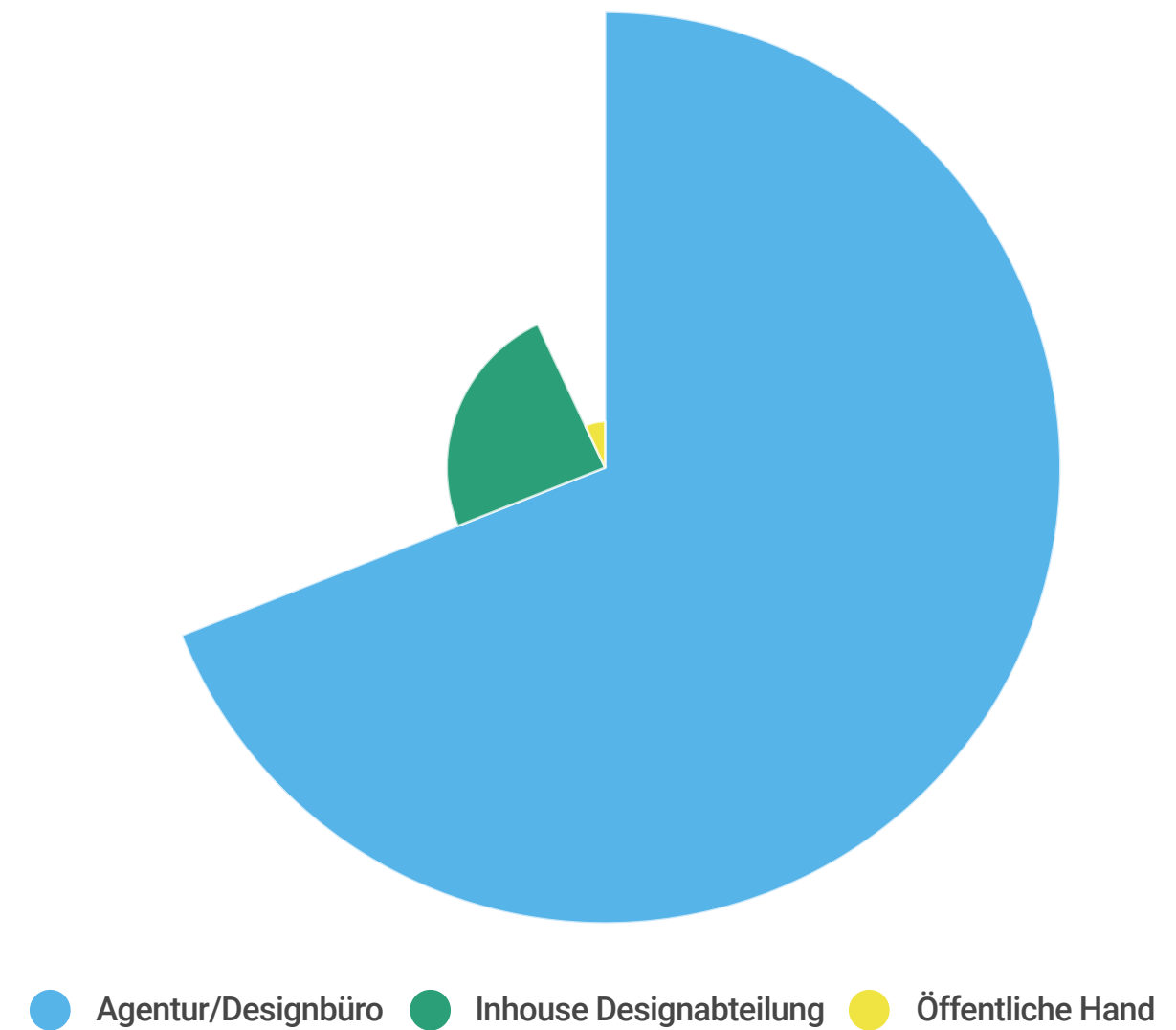
# Unternehmensgrösse

«Wie viele Mitarbeitende beschäftigt Ihr Büro/Ihre Firma?»



# Unternehmensart

< Alle Branchen >

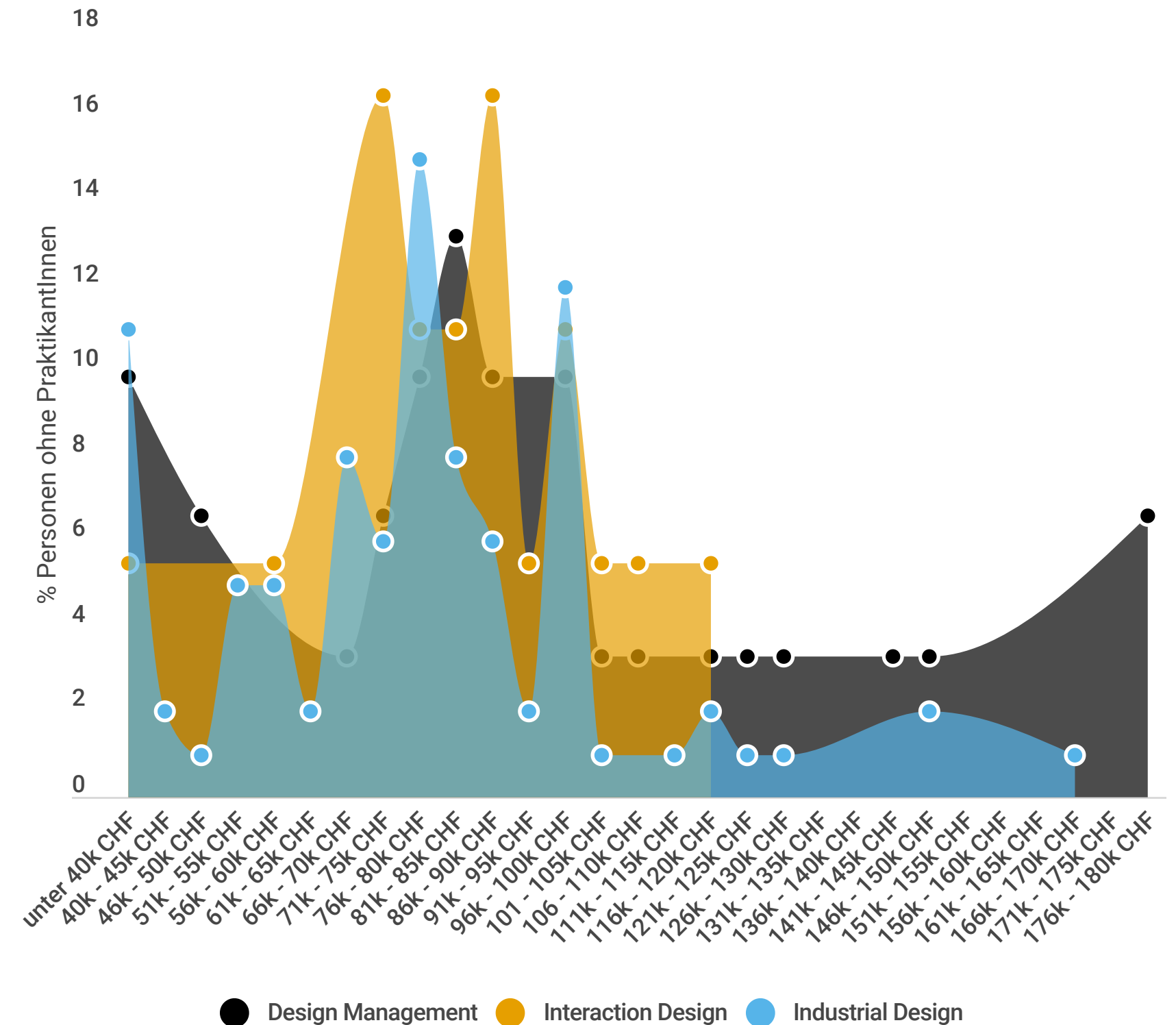


# Lohnverteilung

Bei der Umfrage fällt auf, dass die Lohnunterschiede der einzelnen Branchen nicht stark ins Gewicht fallen. Wichtig scheint hingegen die Unternehmensgrösse: Je grösser die Unternehmung ist, desto homogener wird die Lohnverteilung und es gibt kaum Ausreisser nach unten. Demgegenüber geht bei den Kleinstbetrieben von bis zu 5 Personen die Schere massiv auf: Dort findet man Löhne deutlich unter 40'000 CHF im Jahr, aber auch solche von über 100'000 CHF.

Neben der Funktionsstufe hat das Alter einen erheblichen Einfluss auf den Lohn. Je älter eine Person ist, desto mehr verdient sie in der Regel. Der höchste Abschluss scheint ebenfalls einen Einfluss zu haben. Die Resultate werden aber von so vielen Ausreissern durchsetzt, dass daraus keine aussagekräftigen Rückschlüsse gezogen werden können.

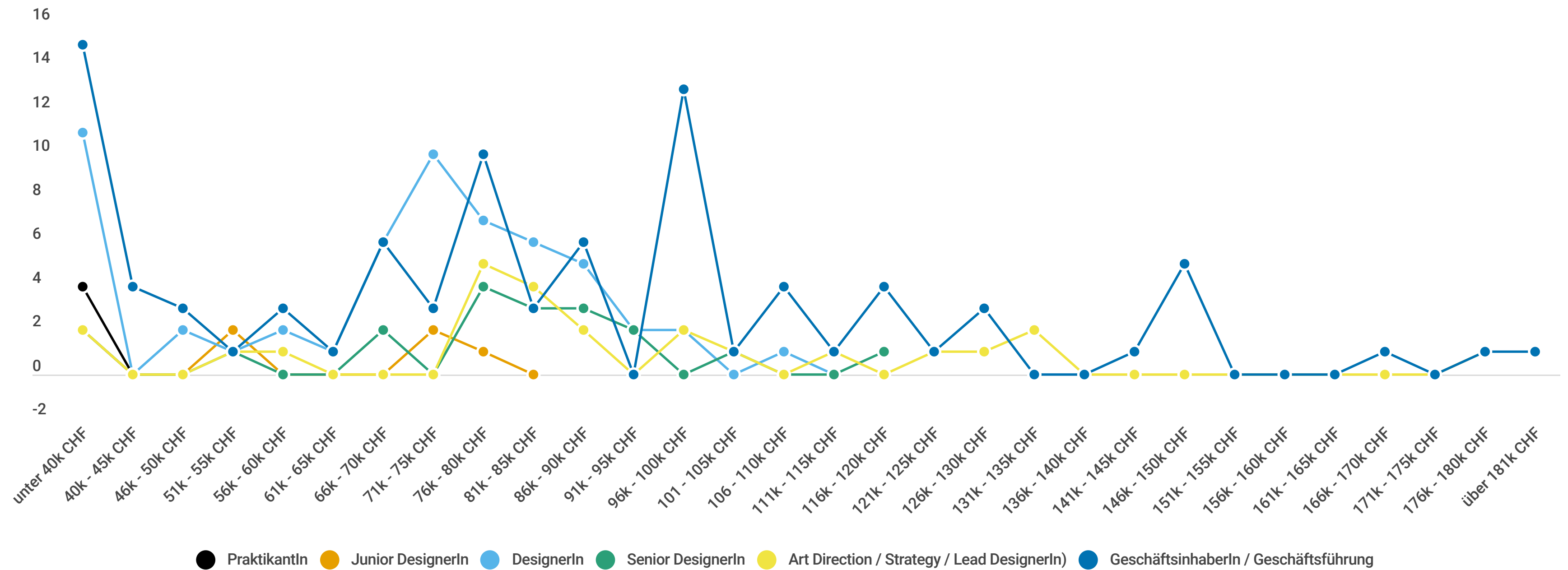
Es gibt auch regionale Unterschiede: Die Löhne in der Region Zürich liegen eher über dem Durchschnitt, während die Löhne in der Région Lémanique etwas darunter liegen.



# Lohnverteilung nach Funktionsstufe

«Was war Ihr Bruttojahreslohn (inkl. 13. Monatslohn) auf 100% gerechnet im Jahr 2017?»

PAGE 06



SWISS DESIGN ASSOCIATION

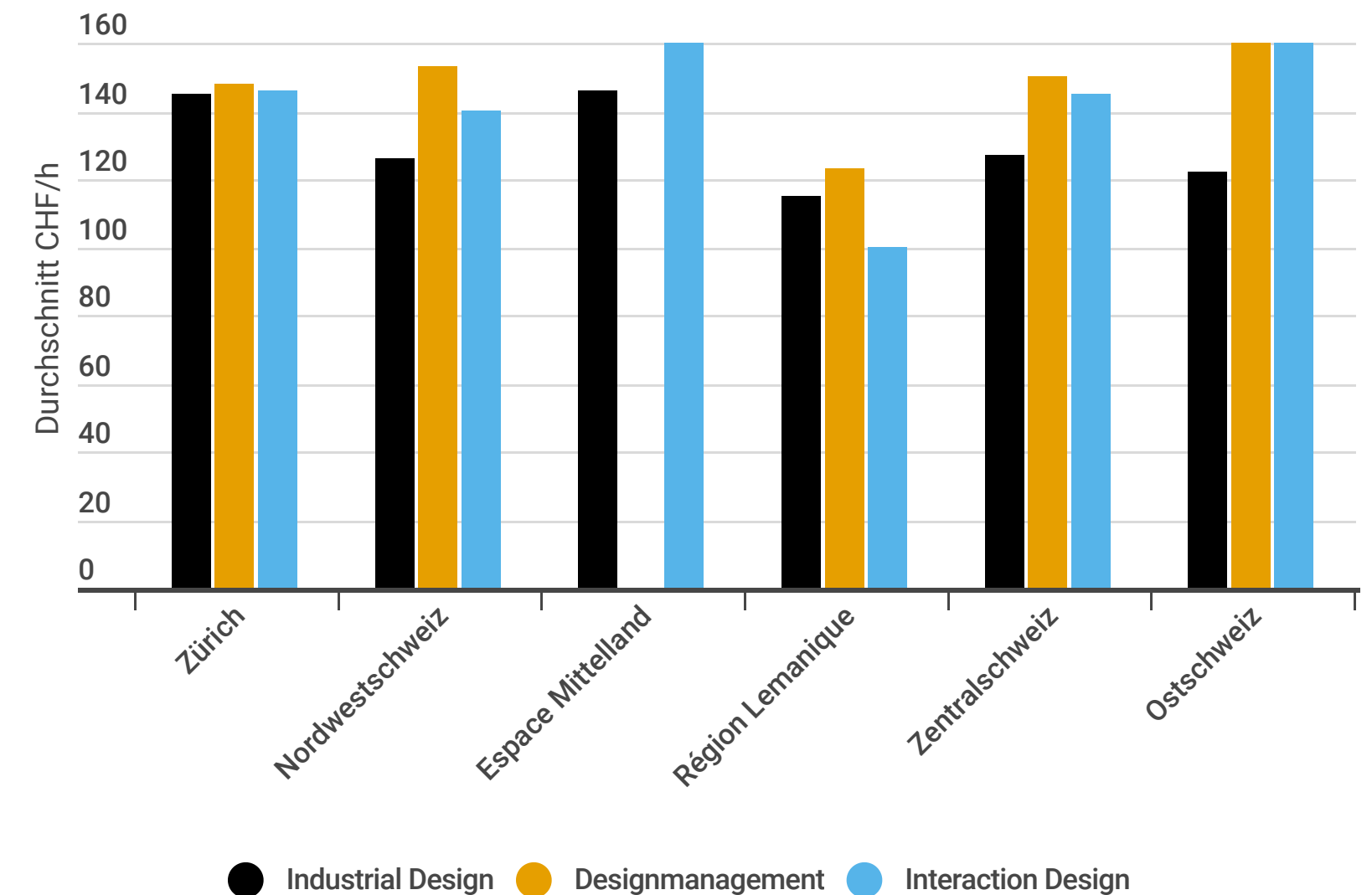
# Honorarsätze

Rund die Hälfte der Teilnehmenden gibt an, mit pauschalen Stunden- und Tagessätzen zu rechnen. Das heisst, es wird nicht nach Funktionsstufe oder Tätigkeit unterschieden.

Der Grossteil der Stundensätze bewegt sich unabhängig von der Branche zwischen 120 bis 160 CHF. Bei den 25% der Teilnehmenden mit den höchsten Stundensätzen (160 bis 190 CHF) gibt es eine Verdichtung bei den Branchen Design Management und Interaction Design. Bei den 25% mit den tiefsten Stundensätzen (60 bis 120 CHF) sind Mode- und Textildesign überproportional vertreten, wobei aufgrund der niedrigen Beteiligung aus diesen Branchen keine repräsentative Aussage getroffen werden kann. Dasselbe gilt für die Branchen Szenografie und Retail Design.

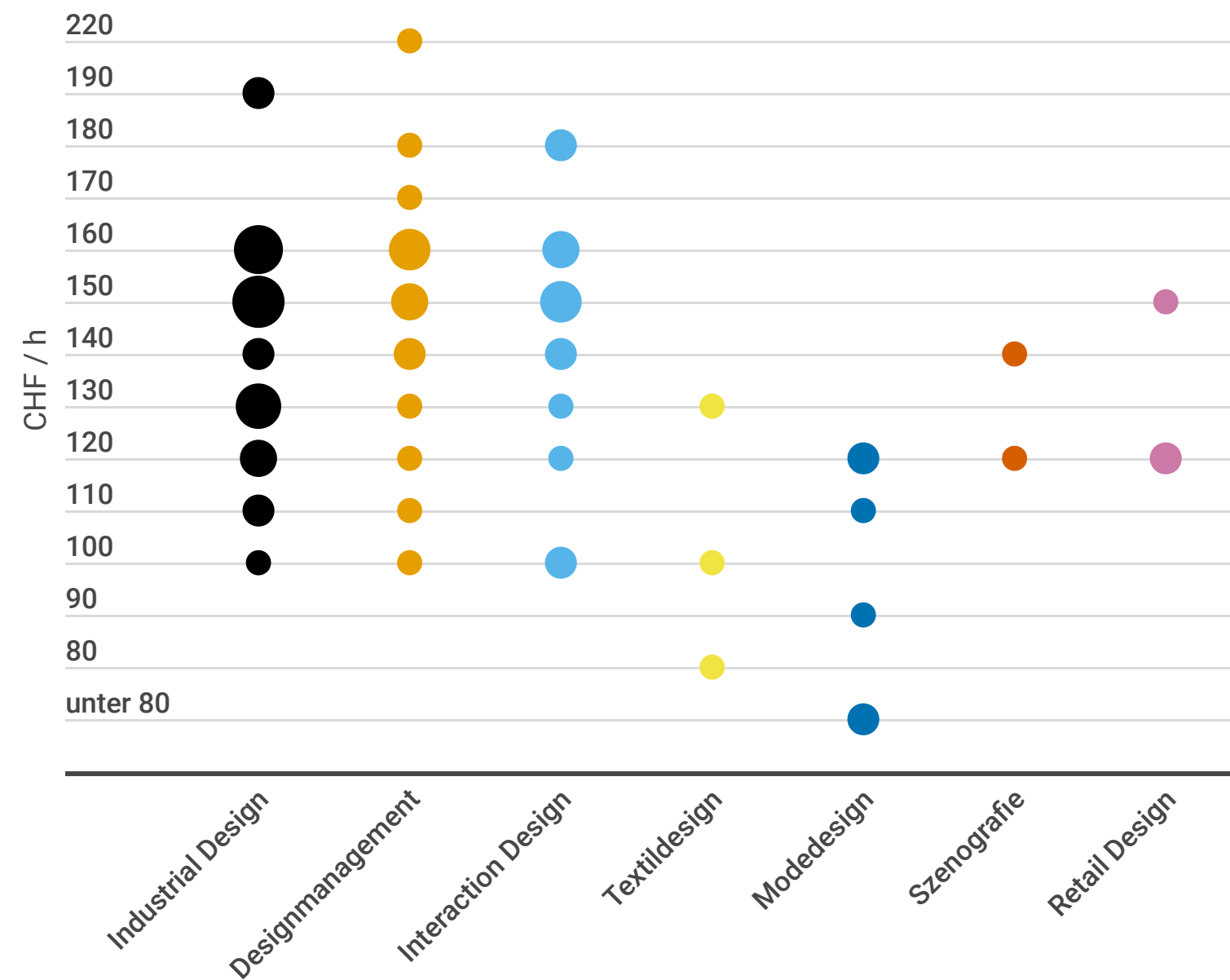
Bei den Tagessätzen verrechnen rund 60% aller Teilnehmenden ein Honorar von 1000 bis 1200 CHF. Rund 20% verrechnen tiefere Sätze zwischen 400 bis 960 CHF und rund 20% verrechnen höhere Sätze zwischen 1260 bis 2000 CHF.

Abb. Durchschnittlicher Stundensatz nach Region und Branche

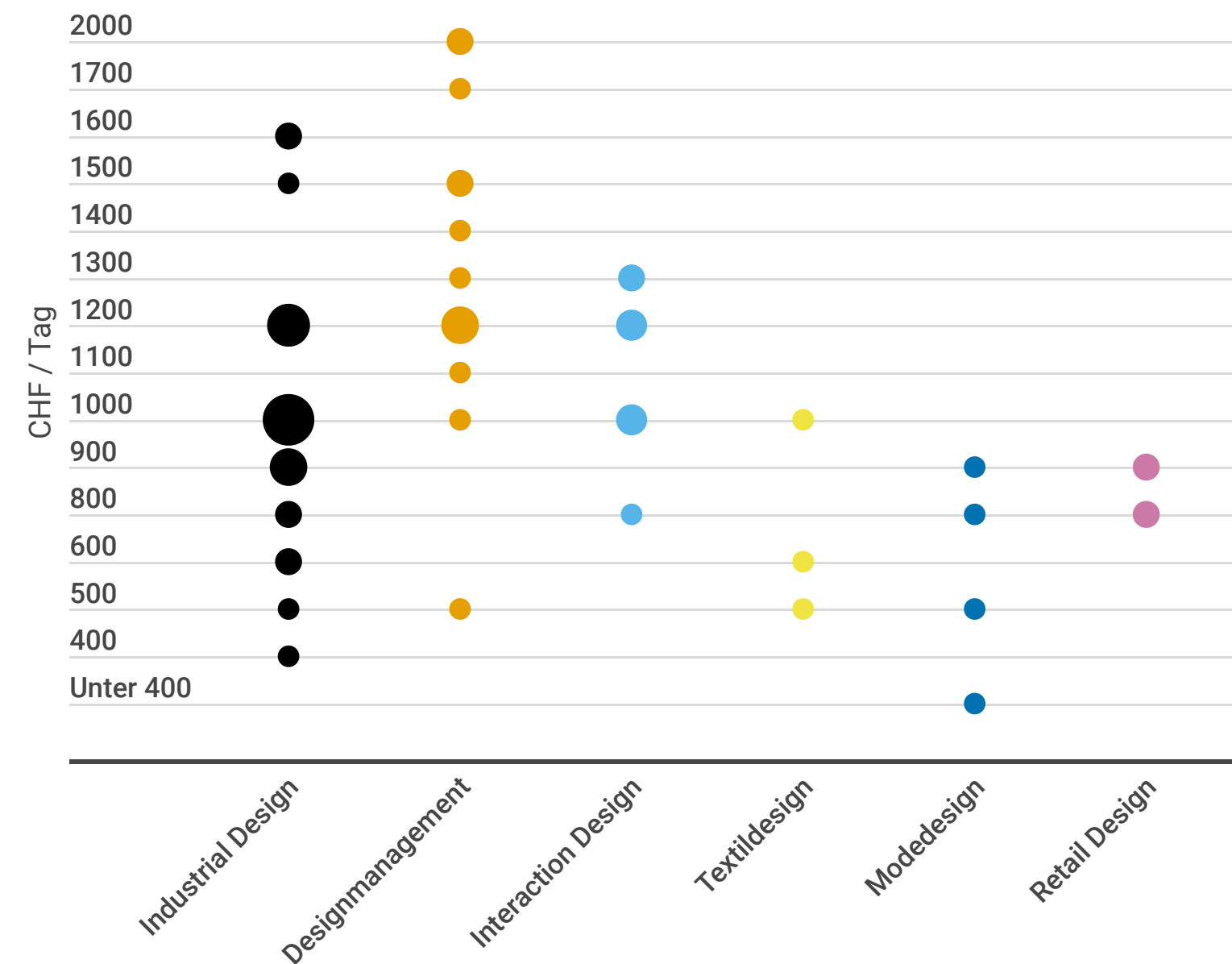


# Honorarsätze

«Wir verrechnen für alle MitarbeiterInnen pauschal pro Stunde...»

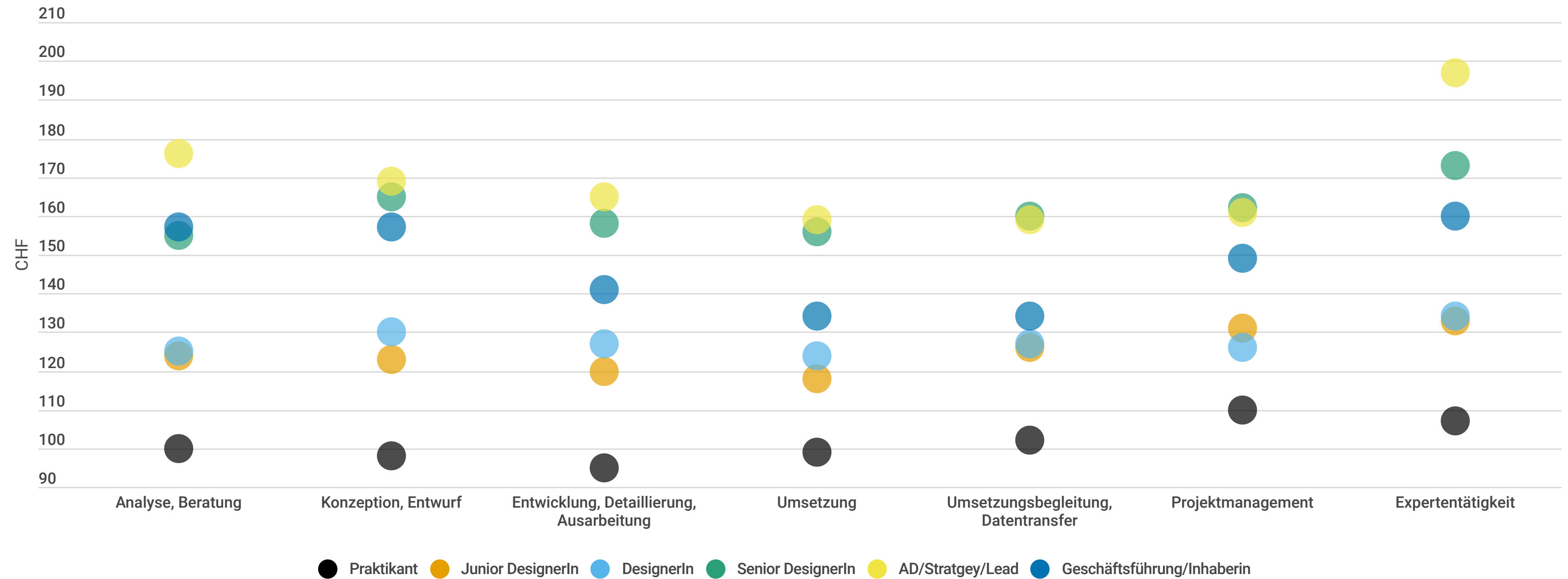


«Wir verrechnen für alle MitarbeiterInnen pauschal pro Tag...»





# Honorar nach Leistung und Funktionsstufe



# Schlusswort

## Was kostet Design?

Es gibt wohl kaum eine Frage, die kontroverser diskutiert wird. Meist kostet Design zu wenig – darin sind sich wohl die meisten Designerinnen und Designer einig. Der Wunsch nach einer verbindlichen Honorarempfehlung wurde regelmässig an den Vorstand der SDA herangetragen, welcher diesem Wunsch jedoch nicht nachkommen konnte, da die Wettbewerbskommission des Bundes WEKO darin eine unzulässige Wettbewerbsabrede sieht und eine solche Publikation entsprechend ahnden würde.

Darum hat der Verband Swiss Design Association einen WEKO-konformen Marktmonitor lanciert, bei welcher die Marktsituation durch die Umfrage lediglich abgebildet und nicht beeinflusst wird.

Dieser Monitor soll ab dieser ersten Ausgabe und auch in Zukunft die Marktsituation im Schweizer Design abbilden und als Referenz für die Preisgestaltung dienen.

## Impressum

Der Lohn- und Honorarreport wurde von der Swiss Design Association initiiert, durchgeführt und ausgewertet.

Mehr Informationen: [swiss-design-association.ch](http://swiss-design-association.ch)

Kontakt: [sda@swiss-design-association.ch](mailto:sda@swiss-design-association.ch)